

## Angajarea absolvenților de licență la un an de la absolvire

Studierea integrării studenților pe piața muncii este esențială pentru a înțelege provocările și oportunitățile cu care se confruntă tinerii la începutul carierei lor profesionale. Cercetările în acest domeniu pot identifica neconcordanțele dintre competențele dezvoltate în cadrul universitar și cerințele angajatorilor, oferind soluții pentru reducerea acestora. Analiza tranziției de la viața academică la cea profesională ajută universitățile să adapteze programele de studiu pentru a sprijini mai bine studenții. Deși rezultatele acestor cercetări pot ghida politicile publice și strategii educaționale care să faciliteze accesul tinerilor la locuri de muncă adecvate calificărilor lor, în România nu există o metodologie unitară privind acest aspect.

În cazul Universității Creștine Partium Centrul de Excelență și de Orientare în Carieră Partium a realizat o cercetare privind urmărirea inserției pe piața muncii a absolvenților programelor de licență și de master din Universitate prin aplicarea unui chestionar on-line pe platforma LimeSurvey, în perioada 1-15 noiembrie 2024. Această cercetare a vizat toți absolvenții specializării. Analiza vizează situația absolvenților pe piața muncii la 12 luni de la absolvire, totodată prezentăm anumite aspecte referitoare la statutul actual al absolvenților pe piața muncii.

Din tabelele de mai jos reiese trendul angajării absolvenților de licență la un an de la absolvire.

Tabelul nr. 1. *Asistență socială*

Nu a trecut încă un an de la absolvire.	13,60%
Nu am avut loc de muncă.	16,30%
Am lucrat, într-un domeniu ce corespunde programului de licență.	28,60%
Am lucrat, dar NU în domeniul programului absolvit.	16,30%
Am făcut un masterat la UCP.	6,10%
Am făcut un masterat la o altă universitate.	2%
Am absolvit un program de masterat la UCP și am avut un loc de muncă în domeniul	6,10%



corespunzător studiilor de licență.	
Am absolvit un program de masterat la UCP și am avut un loc de muncă, dar NU în domeniul corespunzător studiilor de licență.	6,10%
Am absolvit un program de masterat la o altă universitate și am avut un loc de muncă în domeniul corespunzător studiilor de licență.	2%
Am absolvit un program de masterat la o altă universitate și am avut un loc de muncă, dar NU în domeniul corespunzător studiilor de licență.	0%

Tabelul nr. 2 *Management*

Nu a trecut încă un an de la absolvire.	10,60%
Nu am avut loc de muncă.	10,60%
Am lucrat, într-un domeniu ce corespunde programului de licență.	18,20%
Am lucrat, dar NU în domeniul programului absolvit.	28,80%
Am făcut un masterat la UCP.	18,20%
Am făcut un masterat la o altă universitate.	0%
Am absolvit un program de masterat la UCP și am avut un loc de muncă în domeniul corespunzător studiilor de licență.	9,10%
Am absolvit un program de masterat la UCP și am avut un loc de muncă, dar NU în domeniul corespunzător studiilor de licență.	3%
Am absolvit un program de masterat la o altă universitate și am avut un loc de muncă în domeniul corespunzător studiilor de licență.	0%
Am absolvit un program de masterat la o altă universitate și am avut un loc de muncă, dar NU în domeniul corespunzător studiilor de licență.	1,50%

Tabelul nr. 3 *Finanțe și bănci*

Nu a trecut încă un an de la absolvire.	14,50%
Nu am avut loc de muncă.	12,90%
Am lucrat, într-un domeniu ce corespunde programului de licență.	29%
Am lucrat, dar NU în domeniul programului absolvit.	17,70%
Am făcut un masterat la UCP.	12,90%
Am făcut un masterat la o altă universitate.	0,00%
Am absolvit un program de masterat la UCP și am avut un loc de muncă în domeniul corespunzător studiilor de licență.	11,30%
Am absolvit un program de masterat la UCP și am avut un loc de muncă, dar NU în domeniul	2%



corespunzător studiilor de licență.	
Am absolvit un program de masterat la o altă universitate și am avut un loc de muncă în domeniul corespunzător studiilor de licență.	0%
Am absolvit un program de masterat la o altă universitate și am avut un loc de muncă, dar NU în domeniul corespunzător studiilor de licență.	0%

Tabelul nr. 4 *Economia comerțului, turismului și serviciilor*

Nu a trecut încă un an de la absolvire.	4,30%
Nu am avut loc de muncă.	6,50%
Am lucrat, într-un domeniu ce corespunde programului de licență.	19,60%
Am lucrat, dar NU în domeniul programului absolvit.	17,70%
Am făcut un masterat la UCP.	21,70%
Am făcut un masterat la o altă universitate.	2,20%
Am absolvit un program de masterat la UCP și am avut un loc de muncă în domeniul corespunzător studiilor de licență.	15,20%
Am absolvit un program de masterat la UCP și am avut un loc de muncă, dar NU în domeniul corespunzător studiilor de licență.	8,70%
Am absolvit un program de masterat la o altă universitate și am avut un loc de muncă în domeniul corespunzător studiilor de licență.	0%
Am absolvit un program de masterat la o altă universitate și am avut un loc de muncă, dar NU în domeniul corespunzător studiilor de licență.	2,20%

Tabelul nr. 5 *Arte plastice (grafică)*

Nu a trecut încă un an de la absolvire.	4,20%
Nu am avut loc de muncă.	11,50%
Am lucrat, într-un domeniu ce corespunde programului de licență.	16,70%
Am lucrat, dar NU în domeniul programului absolvit.	10,40%
Am făcut un masterat la UCP.	29,20%
Am făcut un masterat la o altă universitate.	17,70%
Am absolvit un program de masterat la UCP și am avut un loc de muncă în domeniul corespunzător studiilor de licență.	8,30%
Am absolvit un program de masterat la UCP și am avut un loc de muncă, dar NU în domeniul corespunzător studiilor de licență.	1%
Am absolvit un program de masterat la o altă universitate și am avut un loc de muncă în	1%



domeniul corespunzător studiilor de licență.	
Am absolvit un program de masterat la o altă universitate și am avut un loc de muncă, dar NU în domeniul corespunzător studiilor de licență.	0%

Tabelul nr. 6 *Limba și literatura engleză*

Nu a trecut încă un an de la absolvire.	20%
Nu am avut loc de muncă.	20%
Am lucrat, într-un domeniu ce corespunde programului de licență.	5,70%
Am lucrat, dar NU în domeniul programului absolvit.	11,40%
Am făcut un masterat la UCP.	31,40%
Am făcut un masterat la o altă universitate.	2,90%
Am absolvit un program de masterat la UCP și am avut un loc de muncă în domeniul corespunzător studiilor de licență.	5,70%
Am absolvit un program de masterat la UCP și am avut un loc de muncă, dar NU în domeniul corespunzător studiilor de licență.	2,90%
Am absolvit un program de masterat la o altă universitate și am avut un loc de muncă în domeniul corespunzător studiilor de licență.	0%
Am absolvit un program de masterat la o altă universitate și am avut un loc de muncă, dar NU în domeniul corespunzător studiilor de licență.	0%

Tabelul nr. 7 *Limba și lit. maghiară – Limba și lit. engleză*

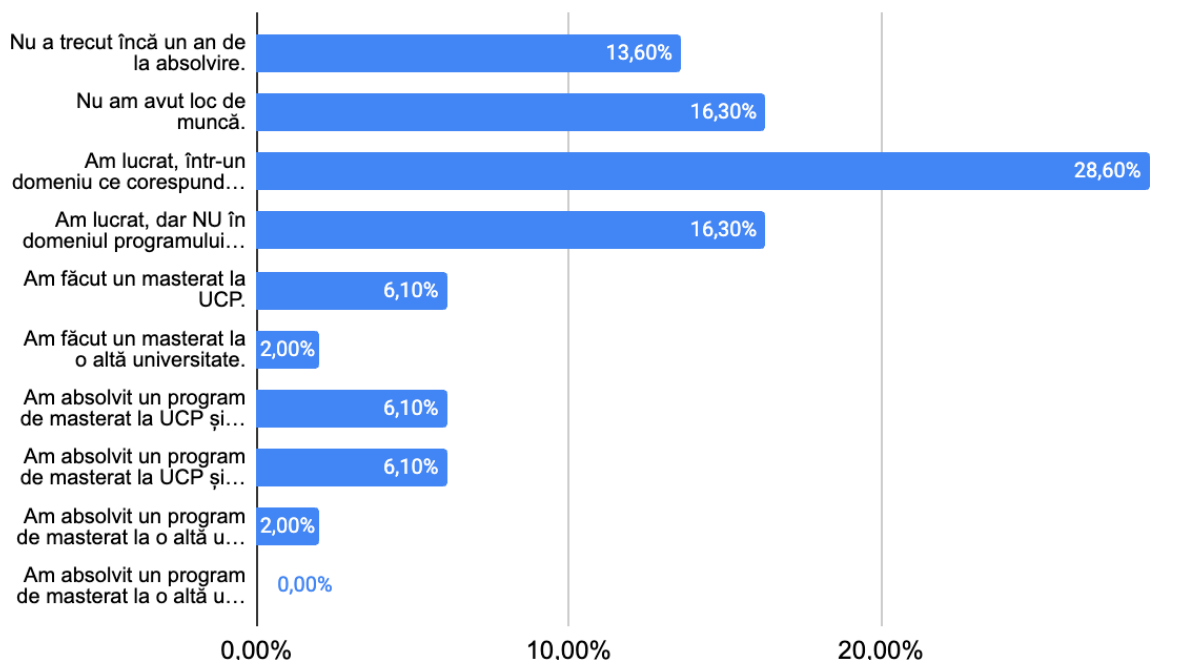
Nu a trecut încă un an de la absolvire.	18,20%
Nu am avut loc de muncă.	13,60%
Am lucrat, într-un domeniu ce corespunde programului de licență.	22,70%
Am lucrat, dar NU în domeniul programului absolvit.	4,50%
Am făcut un masterat la UCP.	18,20%
Am făcut un masterat la o altă universitate.	0%
Am absolvit un program de masterat la UCP și am avut un loc de muncă în domeniul corespunzător studiilor de licență.	18,20%
Am absolvit un program de masterat la UCP și am avut un loc de muncă, dar NU în domeniul corespunzător studiilor de licență.	4,50%
Am absolvit un program de masterat la o altă universitate și am avut un loc de muncă în domeniul corespunzător studiilor de licență.	0%
Am absolvit un program de masterat la o altă universitate și am avut un loc de muncă, dar NU în domeniul corespunzător studiilor de licență.	0%



*Sursă: date prelucrate pe baza cercetării UCP, 2024*

Universitatea Creștină Partium urmărește inserția studenților pe piața muncii, atât din punctul de vedere al obținerii statutului de angajat, dar contează extrem de mult și corespondența locului de muncă cu domeniul studiilor. În tabelele care urmează redăm rezultatele sondajului nostru și din această perspectivă.

#### Asistență socială



*Sursă: date prelucrate pe baza cercetării UCP, 2024*



UNIVERSITATEA  
CREȘTINĂ  
PARTIUM

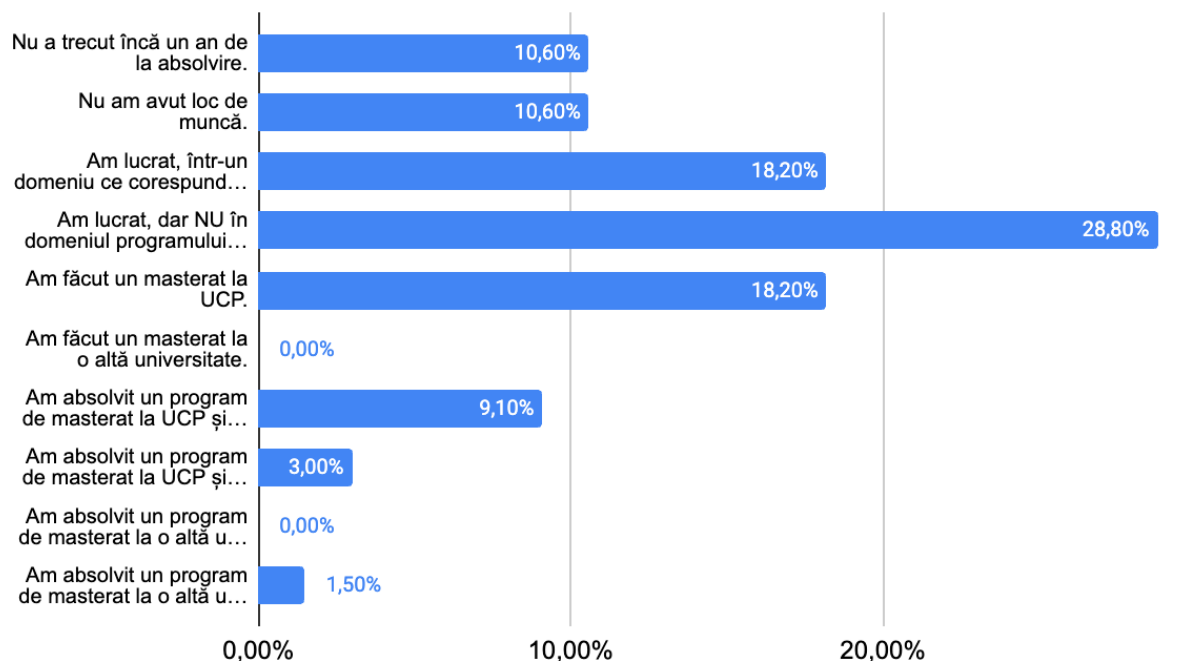
## RECTORAT

RO-410209 Oradea, str. Primăriei nr. 36.

Tel/Fax: (+40) 259 418.244

www.partium.ro

### Management

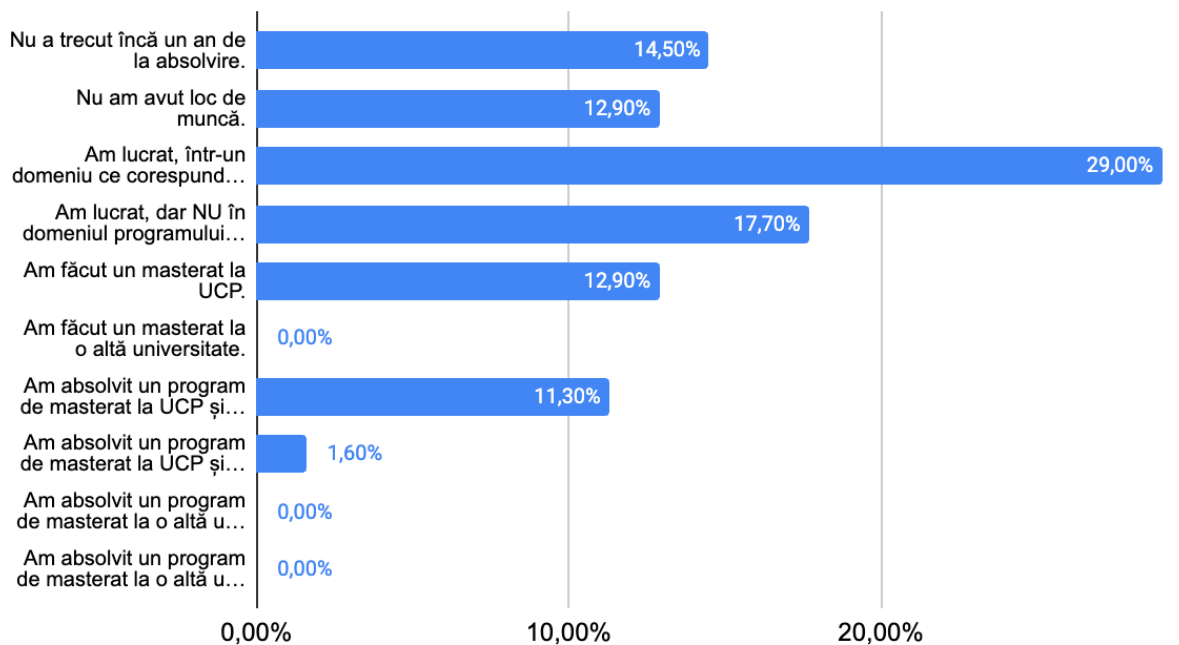


*Sursă: date prelucrate pe baza cercetării UCP, 2024*

Graficul nr. 3 Finanțe și bănci



## Finanțe și bănci

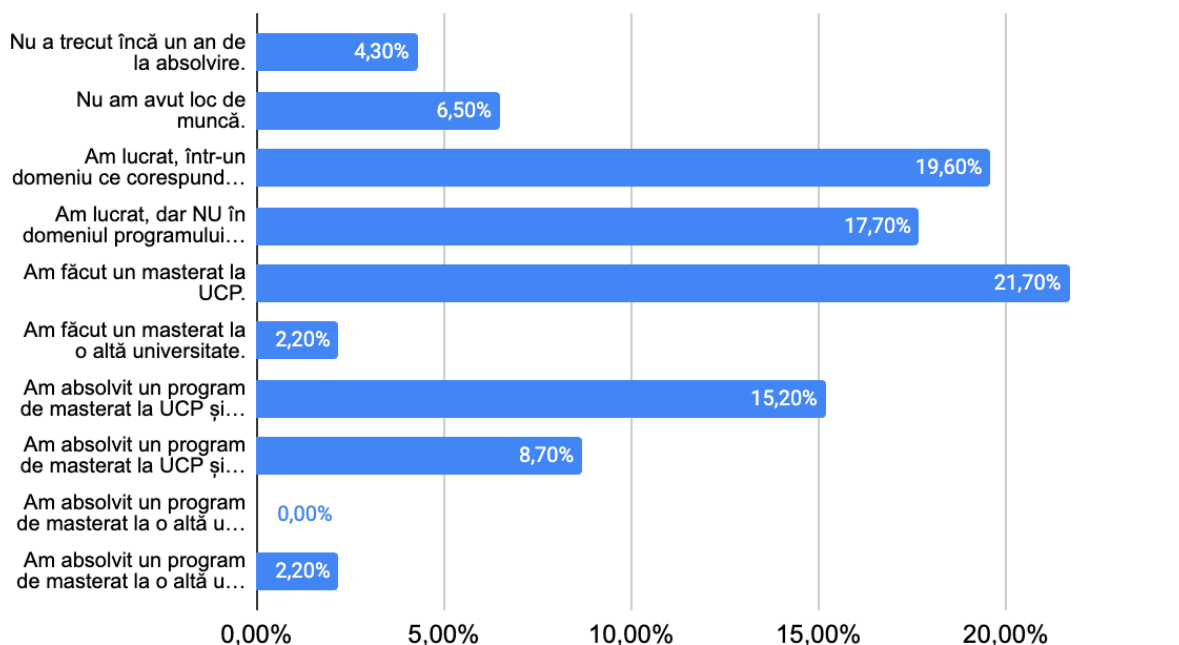


*Sursă: date prelucrate pe baza cercetării UCP, 2024*

*Graficul nr. 4 Economia comerțului, turismului și serviciilor*



## Economia comerțului, turismului și serviciilor

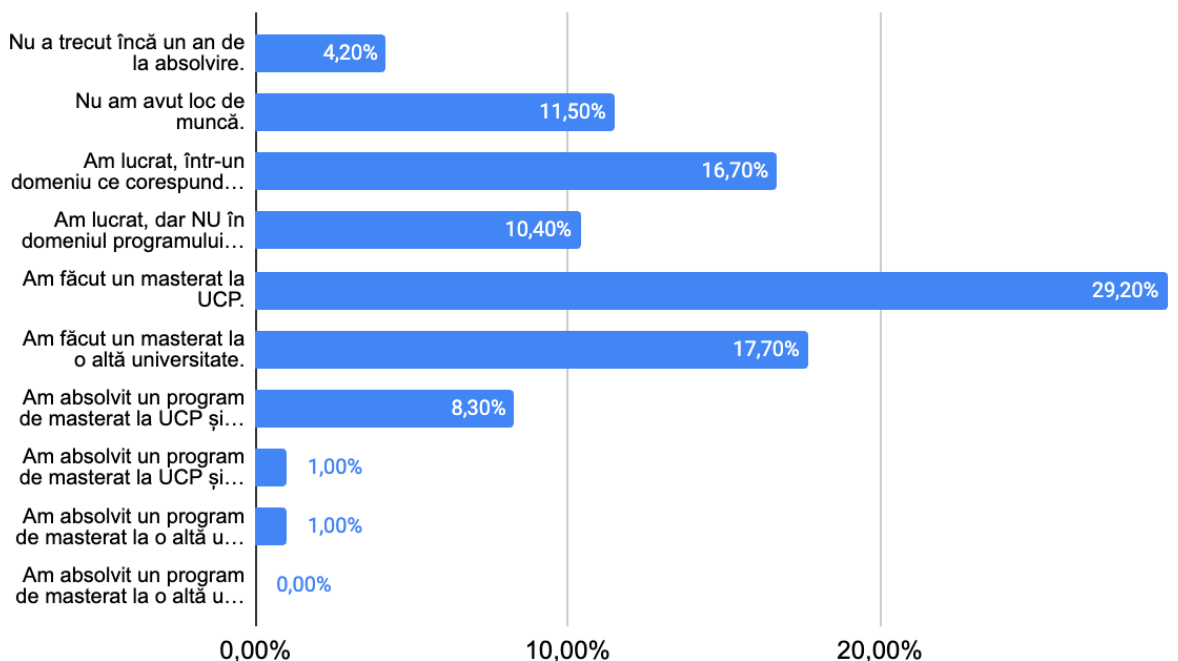


*Sursă: date prelucrate pe baza cercetării UCP, 2024*



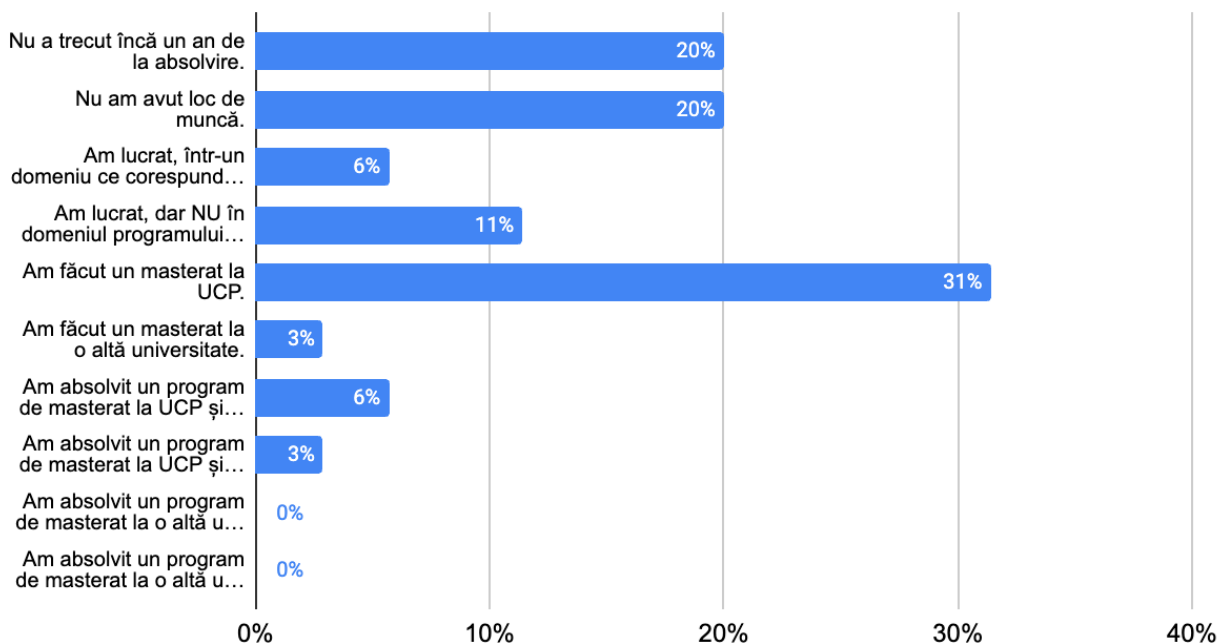


#### Arte plastice - Grafică



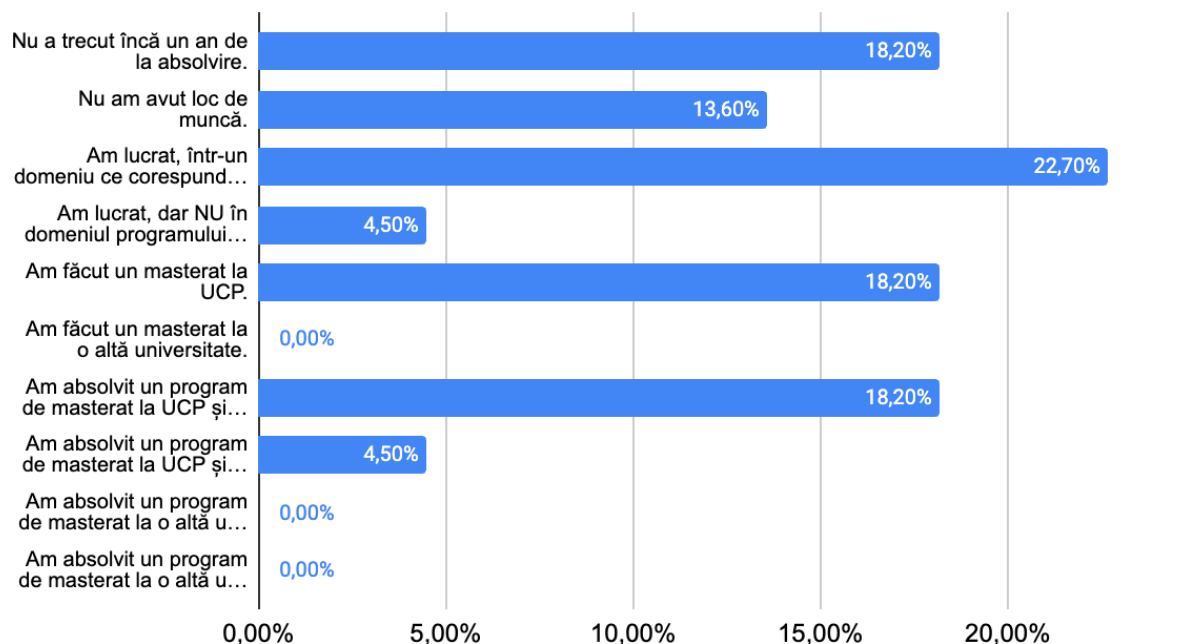
*Sursă: date prelucrate pe baza cercetării UCP, 2024*

#### Limba și literatura engleză



*Sursă: date prelucrate pe baza cercetării UCP, 2024*

## Lb. și Lit. Maghiară - Lb. și Lit. Enleză



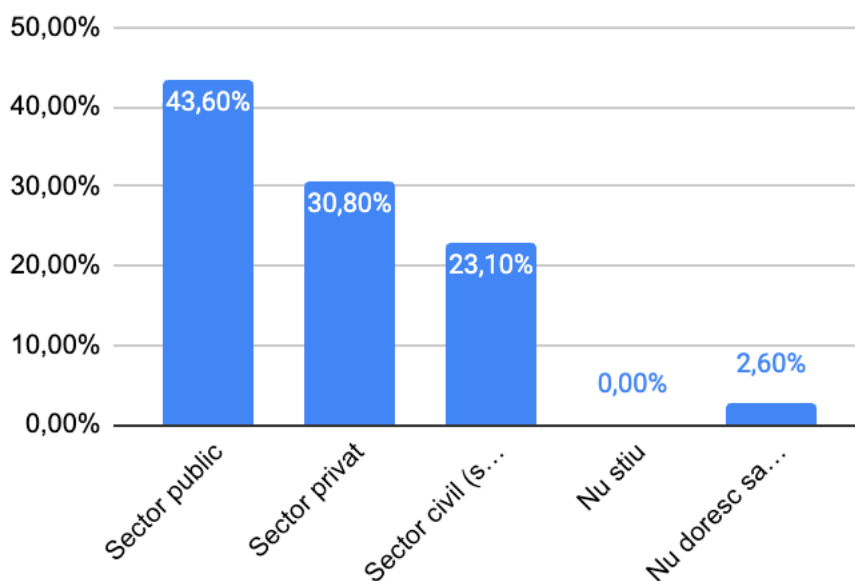
*Sursă: date prelucrate pe baza cercetării UCP, 2024*

Odată cu părăsirea sistemului educațional, tinerii aflați la primele locuri de muncă sau cei care parcurg diversele forme de pregătire continuă se confruntă cu problemele pieței muncii. Angajatorii puși în fața asimilării rezultatelor formării inițiale constată o serie de deficiențe privind o potrivire între calificări dobândite și competențe cerute. Aici menționăm, că în lumina datelor prezentate mai sus legitimitatea și nevoia programelor de licență nu se pun sub semnul întrebării, cu mențiunea, că eficacitatea și eficiența programelor trebuie analizate periodic, în vederea adaptării la situația existentă pe piața muncii; nu trebuie orientate în mod static doar către „ștințe” delicate ale pieței muncii, ci trebuie orientate către grupuri și situații aflate în dinamica pieței muncii, care să conducă în final la unificarea coerentă și eficientă a politicilor indivizilor, a companiilor și a întregii societăți, politicile pieței muncii articulându-se în acest cadru generos.



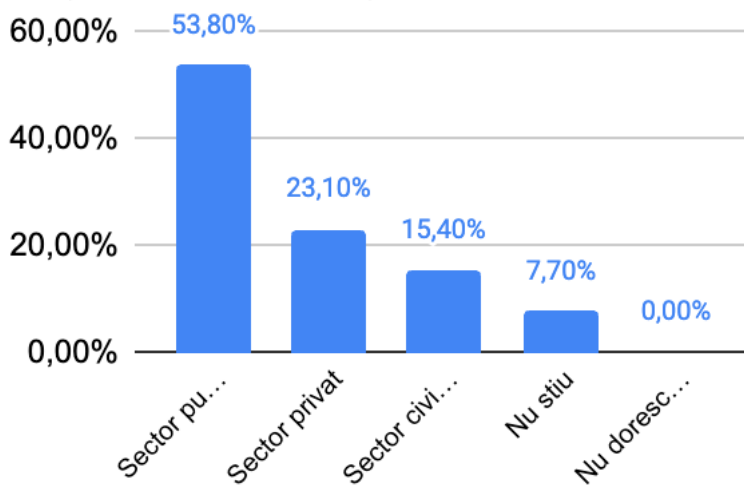
Reflectându-ne asupra situației actuale a absolvenților de licență din cadrul UCP în graficul de mai jos se reflectă sectorul locului de muncă actual.

#### Asistență socială



Sursă: date prelucrate pe baza cercetării UCP, 2024

#### Lb. și Lit. Maghiară - Lb. și Lit. Engleză



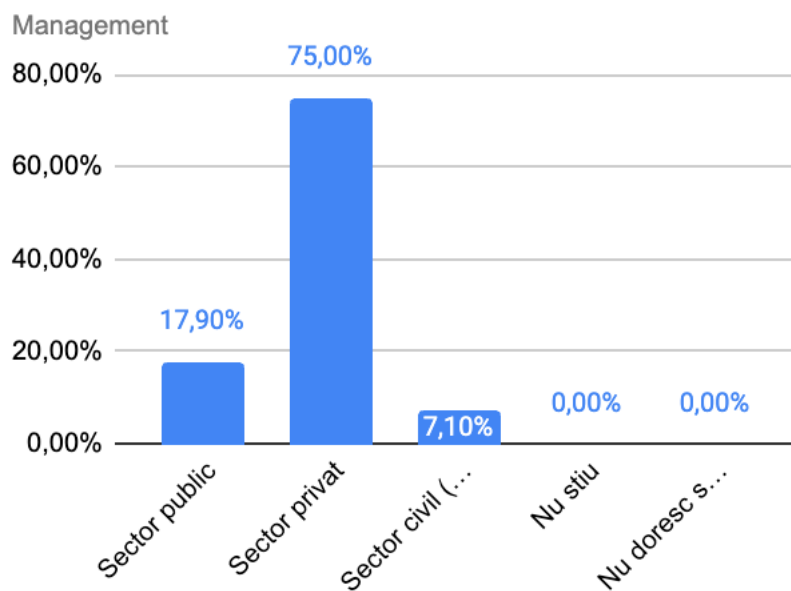
Sursă: date prelucrate pe baza cercetării UCP, 2024



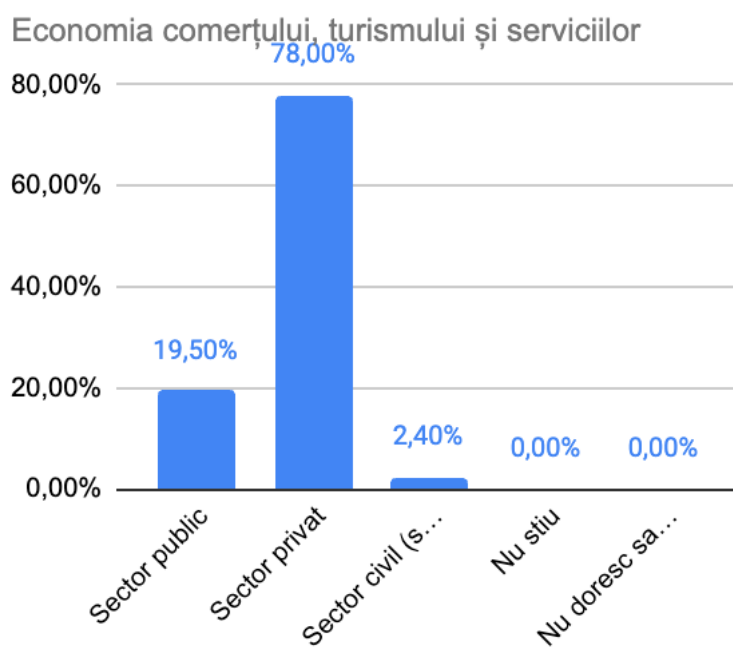
UNIVERSITATEA  
CREȘTINĂ  
PARTIUM

## RECTORAT

RO-410209 Oradea, str. Primăriei nr. 36.  
Tel/Fax: (+40) 259 418.244  
www.partium.ro



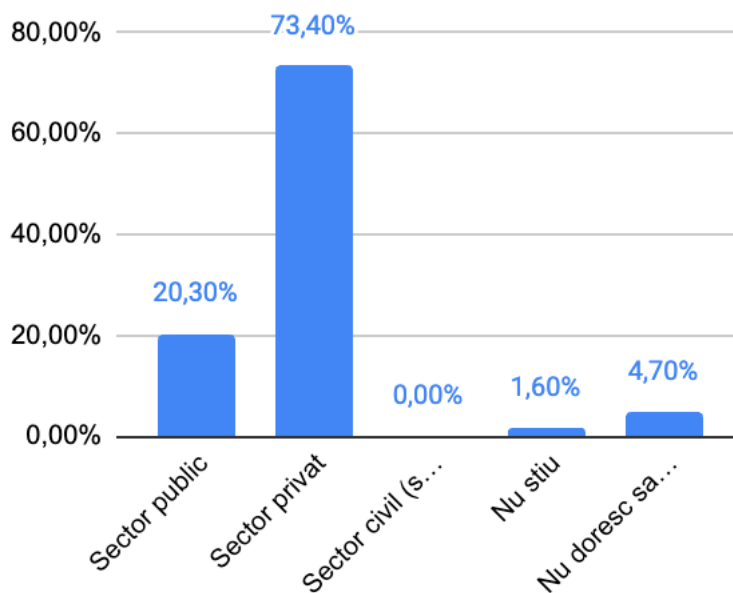
*Sursă: date prelucrate pe baza cercetării UCP, 2024*



*Sursă: date prelucrate pe baza cercetării UCP, 2024*

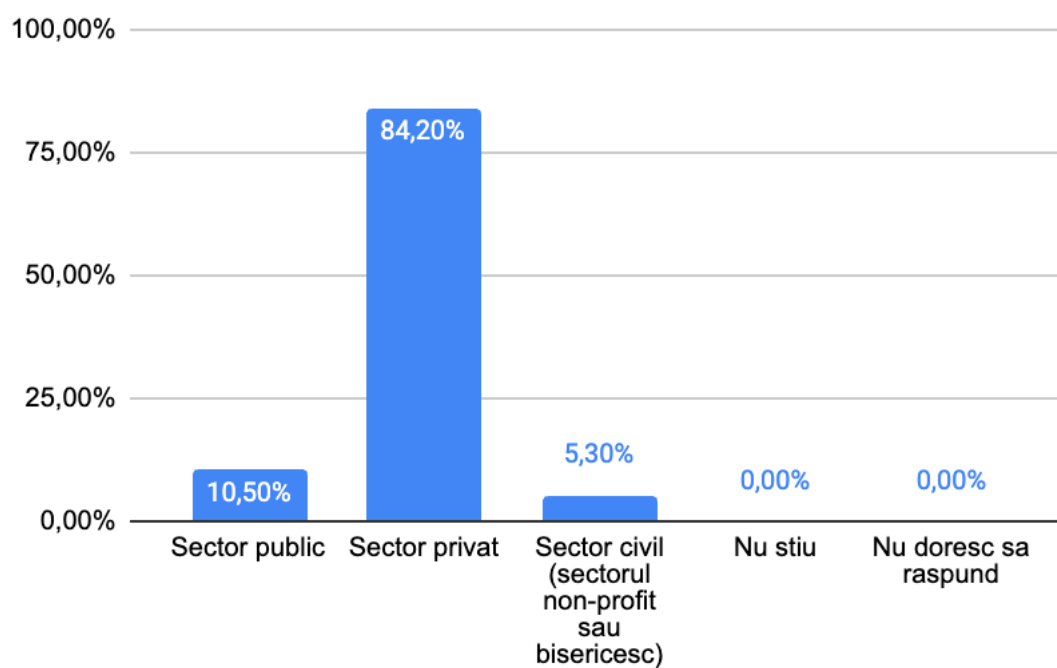


Arte plastice - Grafică

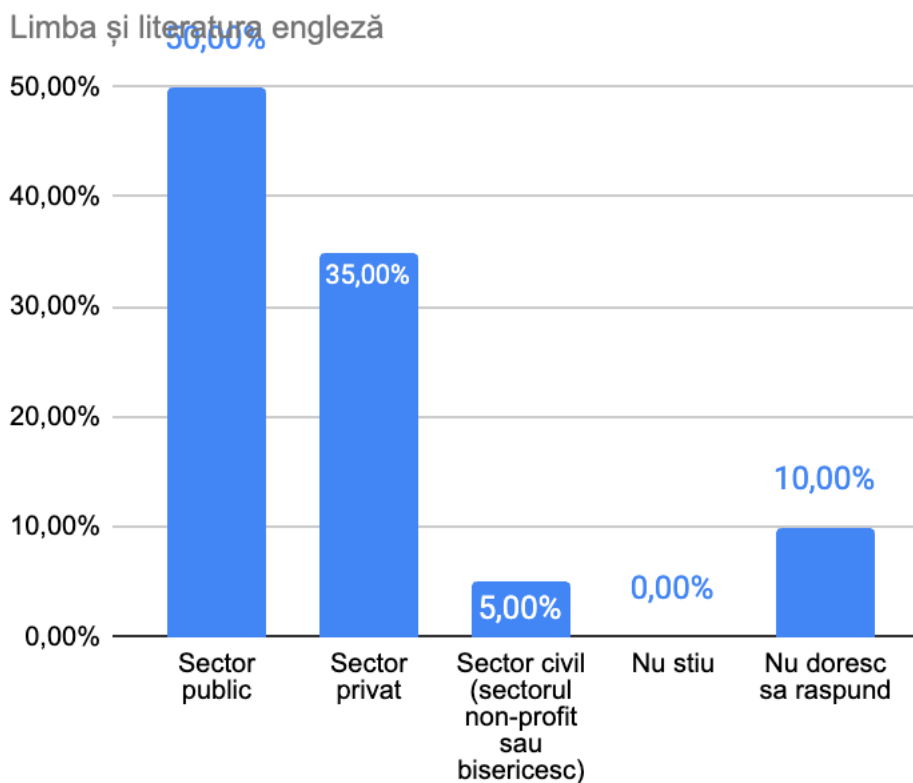


*Sursă: date prelucrate pe baza cercetării UCP, 2024*

Finanțe și bănci



*Sursă: date prelucrate pe baza cercetării UCP, 2024*



*Sursă: date prelucrate pe baza cercetării UCP, 2024*

Absolvenții au fost rugați să aprecieze pe o scală de la 1 la 10 corespondența locului de muncă actual cu specializarea de licență pe care au absolvit. În graficul de mai jos se vede media statistică pe specializări.

*Graficul nr. 3. Corsondența locului actual de muncă cu specializarea absolvită de licență (%)*



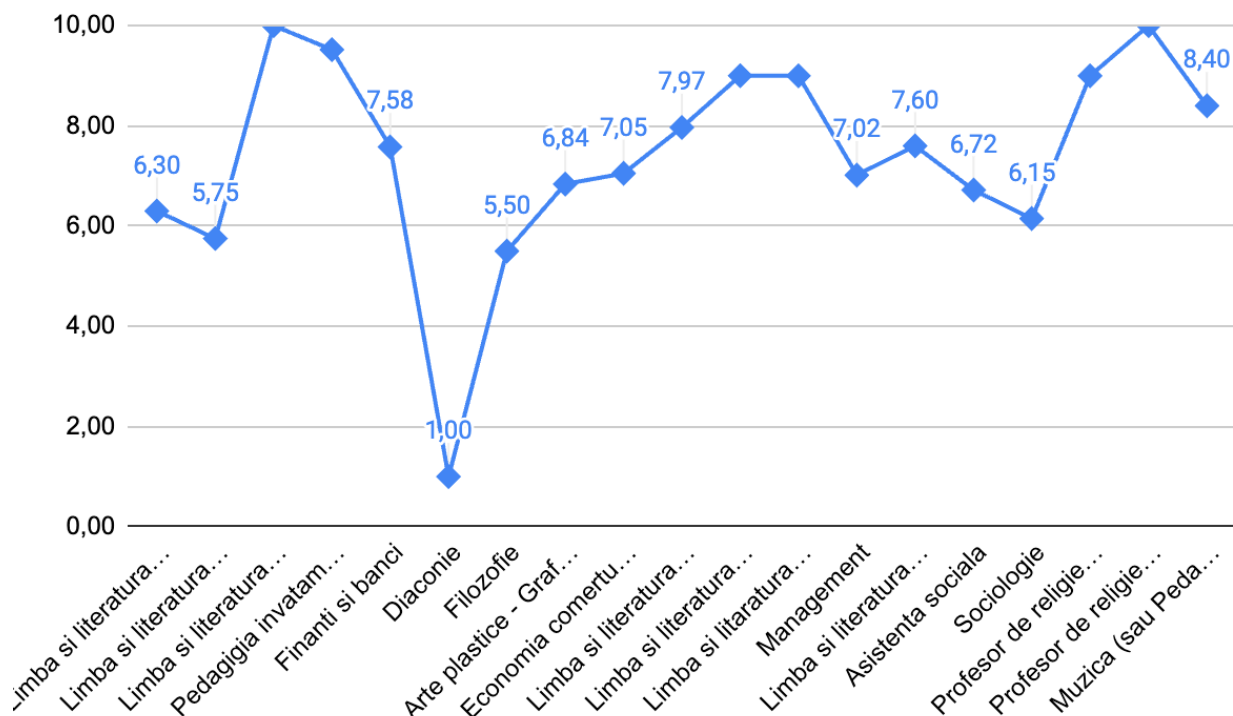
UNIVERSITATEA  
CREȘTINĂ  
PARTIUM

## RECTORAT

RO-410209 Oradea, str. Primăriei nr. 36.

Tel/Fax: (+40) 259 418.244

www.partium.ro



*Sursă: date prelucrate pe baza cercetării UCP, 2024*

Cercetarea situației absolvenților pe piața muncii este esențială pentru a evalua relevanța programelor de studii oferite de o universitate. Aceasta ajută la identificarea domeniilor care necesită adaptare pentru a răspunde cerințelor actuale ale pieței muncii. De asemenea, oferă o imagine clară asupra ratei de angajare, nivelului de salarizare și domeniilor în care absolvenții se regăsesc profesional. Datele obținute pot ghida universitățile în actualizarea curriculei și dezvoltarea unor parteneriate cu angajatorii. Astfel, universitatea poate îmbunătăți suportul acordat studenților și absolvenților pentru integrarea lor profesională. Aceste cercetări contribuie, de asemenea, la creșterea atractivității instituției pentru viitorii studenți.

*Document de analiză elaborat de Centrul de Excelență și Orientare în Carieră Partium*